

【別紙①】「香港フォーラム 2023・大湾区（香港・広州）」視察 行程表（案）




2023年9月現在

日付	地名	時間	交通	日程	食事
1 12/3 日	福岡空港 福岡発 香港着	12:00 14:10 17:05 19:30	 CX513 専用車 専用車	福岡空港国際線ターミナル集合 空路、香港へ（所要：3h55m） 到着後、ご夕食ののちホテルへ ★香港福岡県人会との交流会 ＜香港 リーガルカオルーンホテル泊＞	朝：－ 昼：機内 夕：○
2 12/4 月	香港 広州 香港	午前 18:30 19:00	専用車	広州へ ◎ 広州視察 （調整中の視察先） ・新華イノベーションセンター@Nansha ・自動運転の We-Ride 社 ・中国自動車会社 Aion 社（Honda JV） ・香港科技大学 Nansha キャンパス等 ○ 現地経済界との昼食会 ◎ 日本香港協会総会 （会長参加） ★日本香港協会全国交流会 ＜香港 リーガルカオルーンホテル泊＞	朝：ホテル 昼：○ 夕：○
3 12/5 火	香港	朝 8:30 9:00 12:45 13:00 午後 18:30	専用車	香港コンベンション&エキシビジョンセンターへ ◎ 香港フォーラム出席 ・開会:フェデレーション Hans Poulis 会長、HKTDC Margaret Fong 総裁 ・特別紹介：世界のアーティストや文化団体が集まる西九龍文化地区 ・メインセッション：香港のビジネスチャンスにおける新たな時点 ・テーマセッション：アジアのヘルスケア投資とイノベーション拠点としての香港 ○ 視察団昼食会 ◎ 香港市内観光 or 香港中華総商会（調整中） ★香港フォーラム主催 Welcome party ＜香港 リーガルカオルーンホテル泊＞	朝：ホテル 昼：○ 夕：○
4 12/6 水	香港	朝 11:10 15:25	専用車 CX588	チェックアウト後、空港へ 空路、福岡へ（所要：3h15m） 福岡 到着 お疲れ様でした！	朝：ホテル 昼：機内 夕：－

JTB申込WEBサイトは、お手持ちのパソコンやスマートフォンから、インターネット経由で渡航情報の入力や入力情報の確認などができるWEBサイトです。

以下のURLまたはQRコードを読み取ってWEBサイトにアクセスしてください。

<https://www.jtb-oa-sys.com>

・JT B申込WEBサイトへアクセスする場合は、
 Google Chrome、 Mozilla Firefox、
 または  Safariをご利用ください。

お気に入りやブックマーク追加は、ログイン後

(下記②以降)のURLを登録してください。
 ・メール受信設定(迷惑メール設定など)を行っている場合、【@h.jtb.com】ドメインからメールを受信できるように設定してください。

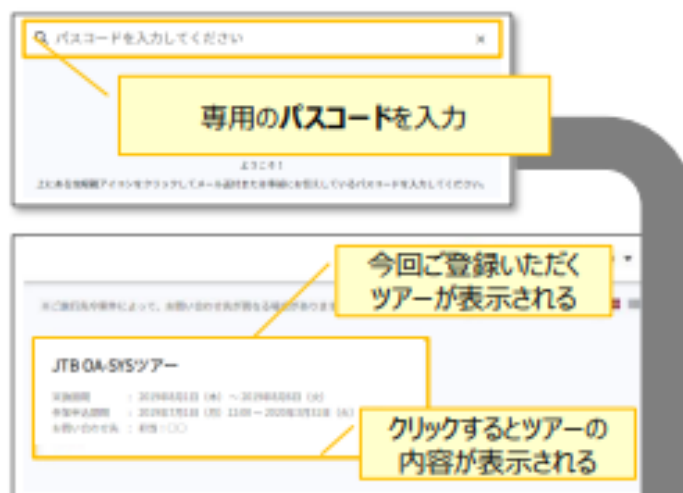


① 申込WEBサイトへのアクセス

上記URLから申込WEBサイトにアクセスしてください。ログイン方法は下記2種類よりお選びいただけます。

- A) Facebook、Google、LINE、Microsoftのアカウントを利用する方法
 B) メールアドレス・パスワードを新規に設定する方法

任意のメールアドレスとパスワード(英大文字、英小文字、記号、数字のうち3つの条件を満たす、8文字以上の組合せ)にて新規登録を押下します。その後、入力したメールアドレスに本登録用のメールが届きますので「登録の確定」を押下してください。
メールが届かない場合は、迷惑メールフォルダ内もご確認ください。




② ツアーの検索

ページ上部の入力欄にパスコードを入力し虫眼鏡マークQまたはEnterキーを押していただくとツアー内容が表示されます。

専用パスコードは **ZCdGKmJurU** です。
 ※ 全て半角文字です。記号や英数、大文字小文字など、間違いのないように入力してください。



③ ツアー内容の詳細表示

パスコードを入力後、「重要なご案内」が表示されます。また、画面左側(スマートフォンは  マーク内)に「ご案内書面など」の文言が表示されます。必ずご確認ください。

なお、2回目以降のログインは、TOPページに登録可能なツアーが表示されます。

ページ下部の「申込」ボタンをクリックすると、ツアーに必要なお客様の情報登録画面に移動します。



④基本情報のご登録・ツアー申込

姓名、住所・保護者様連絡先など、渡航手続きに必要な情報を入力します。
必要な情報を登録し、ページ下部の「申込」ボタンをクリックすると、登録が完了します。

※メールアドレスの入力が必須のため、お持ちでない方は別途取得をお願いします。

登録完了後も、一定期間内は登録内容の変更や追加が可能です。変更や追加をする場合は、**最初にご登録いただいたIDとPWでログインいただき、変更箇所を修正後、再度「申込」ボタンをクリックしてください。**

パスポートを持っていない方はここをチェック（後日情報を更新してください）



⑤パスポート情報のご登録

パスポート情報の登録が必要です。パスポートの記載内容を入力後、スマートフォン等で撮影した顔写真ページ画像をアップロードしてください。

- ※ 顔写真ページを撮影する際には、光の反射や手ブレ、撮影方向が正しいかなどにご注意ください。
- ※ ファイルサイズは4MBまでしか登録いただけません。
- ※ 以下の拡張子でご登録をお願い致します。
JPEG・PNG・BMP
- ※ サイズがあわない画像や切れたりした画像は利用出来ない場合がございます。



その他注意事項

- ① スマートフォンでお申込される際は各画面が隠れているため、マークを押して表示してください。
- ② 以下の場合に正常に動作しないことがあります。
 - ・ ブラウザのシットモードやプライベートブラウジングを使用している
 - ・ Cookieをブロックする設定になっている
 - ・ 各SNSの連携を許可する設定になっていない

【WEB操作に関するお問合せ】

JTB申込Webサイト 操作サポートデスク（注意：日本語以外はご対応することができません）

TEL：050-3851-2142、営業日・時間：平日10：00～18：00、休業日：土日祝、年末年始（12/30～1/3）